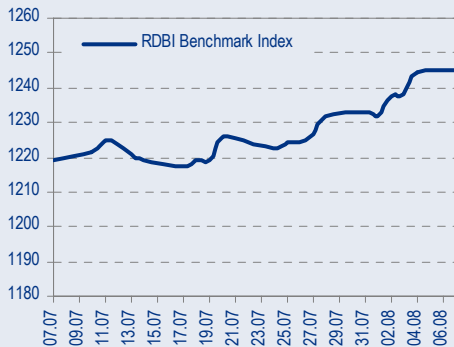
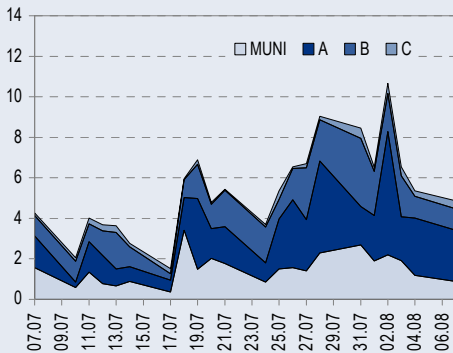




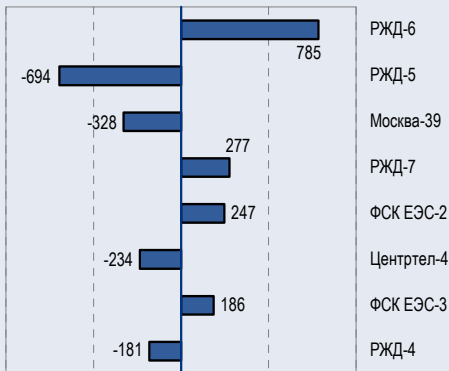
BENCHMARK INDEX КОРПОРАТИВНЫХ ОБЛИГАЦИЙ



ОБОРОТЫ ВТОРИЧНОГО РЫНКА КОРПОРАТИВНЫЕ И МУНИЦИПАЛЬНЫЕ ОБЛИГАЦИИ (БИРЖА И РПС, МЛРД РУБ.)



ЛИДЕРЫ ТОРГОВЫХ ОБОРОТОВ БИРЖА И РПС, МЛН РУБ. (СО ЗНАКОМ ИЗМЕНЕНИЯ ЦЕНЫ)



МАКРОСТАТИСТИКА

	08.08.2006	Пред. день
Остатки на корсчетах ЦБ, млрд руб.	321.8	316.5
Обменный курс ЦБ РФ, руб.	26.70	26.77
Обменный курс USD/EUR	1.2824	1.2801
Цена на нефть URALS, \$/барр.	73.63	71.46
Резервы ЦБ РФ, млрд \$ *	265.6	2.7
MIBOR, %	3.5	3.2
Ставки overnight (оценка ФК Уралсиб)		
Банки первого круга, %	2,8-3,0	2,5-3,0
Банки второго круга, %	3,0-3,3	3,0-3,5
Банки третьего круга, %	3,3-3,5	3,5-4,0

*Предыдущая неделя

Управление анализа долговых рынков

Телефон 7 (095) 785-1208
 Веб-сайт www.uralsibcap.ru
 E-mail fisales@uralsib.ru
 Bloomberg USIB

РЫНОК РУБЛЕВЫХ ОБЛИГАЦИЙ

Ключевым событием этой недели станет заседание FOMC, на котором ФРС вынесет вердикт по ставке. Это решение станет одним из наименее прогнозируемых за последние два года беспереывных повышений или 17 последовательных подъемов ставки на 25бп., когда накануне большинства заседаний комитета участники с высокой степенью вероятности могли предсказать, что ставка будет повышена в очередной раз.

Пятничные данные по рынку занятости в США были восприняты инвесторами в качестве подтверждения растущих ожиданий, что ФРС воздержится от повышения ставки сегодня. Фьючерсы на ставку мгновенно сдвинулись к значению 5,29% или всего 16% вероятности, что ставка все же будет повышена.

Позитивная ситуация на внутреннем рынке сохраняется: рубль имеет хорошую перспективу роста, на денежном рынке достаточно свободных рублей, спред длинного конца кривой ОФЗ над Россией 30 относительно широк.

Такая ситуация продлится, по крайней мере, до середины августа, когда налоговые платежи российских компаний начнут снимать свободную ликвидность с рынка.

Более существенную, долгосрочную опасность традиционно представляют перекупленные с нашей точки зрения US Treasuries, однако текущая ситуация на этом рынке очень стабильна, и внутрироссийский позитив перевешивает сейчас возможные риски. стр.3

ТАКЖЕ В НОМЕРЕ

Экономика Данные об инфляции повышают вероятность укрепления рубля

С учетом новых данных об июльской инфляции правительству и ЦБ РФ будет довольно трудно достигнуть прогнозных показателей на конец года, составляющих соответственно 9% и 8,5%. На наш взгляд, наблюдаемое движение в ценах на продовольственные товары не оставляет шансов на дефляцию в августе-сентябре, и мы повышаем наш годовой прогноз потребительской инфляции с 9,2% до 9,5% стр.5

Экономика Официальный прогноз роста на 2006 г. повышен до 6,6%

..... стр.5

ВолгаТелеком Сезонное ухудшение рентабельности во II квартале 2006 г. по РСБУ

Вчера Интерфакс опубликовал основные финансовые показатели ВолгаТелекома за I полугодие и II квартал 2006 г. по РСБУ. Во II квартале 2006 г. выручка компании увеличилась на 5,4% по сравнению с I кварталом 2006 г. и на 3,7% по сравнению со II кварталом 2005 г. до 189 млн долл. EBITDA составила 65 млн долл., снизившись на 11% с уровня предыдущего квартала и увеличившись на 30% с уровня II квартала 2005 г. Норма EBITDA из-за сезонных факторов потеряла 6,5 п.п. по сравнению с I кварталом 2006 г., но прибавила 6,7 п.п. по сравнению со II кварталом 2005 г. и достигла 34%. стр.6

СТАТИСТИКА стр.8

Новости

✦ Сегодня, 8 августа 2006г. на ММВБ начались торги облигациями ООО «АПК «Аркада», ОАО «Метзавод им. А.К. Серова», ОАО «ФСК ЕЭС», ОАО «Амурметалл», ООО «Пятерочка Финанс». [Cbonds]

✦ 10 августа 2006 года состоится аукцион по продаже ОБР № 4-03-30BR0-4 с обязательством обратного выкупа в объеме 10,0 млрд руб. [Cbonds]

✦ Совет директоров ОАО «Газпром» 30 июля 2006 года утвердил решение о выпуске облигаций трех серий совокупным объемом 15 млрд руб. [Cbonds]



Новости

- ✦ Сегодня, 8 августа 2006г. на ММВБ начались торги облигациями ООО «АПК «Аркада», ОАО «Метзавод им. А.К. Серова», ОАО «ФСК ЕЭС», ОАО «Амурметалл», ООО «Пятерочка Финанс». [Cbonds]
- ✦ 10 августа 2006 года состоится аукцион по продаже ОБР № 4-03-30BR0-4 с обязательством обратного выкупа в объеме 10,0 млрд руб. [Cbonds]
- ✦ Совет директоров ОАО «Газпром» 30 июля 2006 года утвердил решение о выпуске облигаций трех серий совокупным объемом 15 млрд руб. [Cbonds]
- ✦ Акционеры ТМК одобрили проведение допэмиссии в размере почти 8% от уставного капитала. По сведениям Ъ, эти бумаги будут выкуплены банками The Bank of New York, JP Morgan, Deutsche Bank и Citibank для дальнейшего размещения на биржах. Оно позволит ТМК привлечь средства для стратегической инвестпрограммы стоимостью 1,2 млрд долл. [Коммерсант]
- ✦ Компания Mirax Group не смогла получить разрешение на строительство в Самаре и решила закрыть свой бизнес в регионе. [Ведомости]



Рынок рублевых облигаций

КОММЕНТАРИИ ПО РЫНКУ

Сегодня – заседание FOMC

Ключевым событием этой недели станет заседание FOMC, на котором ФРС вынесет вердикт по ставке. Это решение станет одним из наименее прогнозируемых за последние два года непрерывных повышений или 17 последовательных подъемов ставки на 25бп., когда накануне большинства заседаний комитета участники с высокой степенью вероятности могли предсказать, что ставка будет повышена в очередной раз.

Пятничные данные по рынку занятости в США были восприняты инвесторами в качестве подтверждения растущих ожиданий, что ФРС воздержится от повышения ставки сегодня. Фьючерсы на ставку мгновенно сдвинулись к значению 5,29% или всего 16% вероятности, что ставка все же будет повышена.

Red Arrow готовит второй выпуск еврооблигаций, ТКБ – следом

ОАО «РЖД» планирует провести вторую секьюритизацию лизингового портфеля. Эмитентом выступит Red Arrow International Leasing – SPV-компания РЖД. Сумма сделки составит 10,0-10,5 млрд руб. Предварительно размещение запланировано на конец сентября – начало октября. Ожидается, что второй выпуск еврооблигаций будет структурирован аналогично первому.

Напомним, что в ходе первичного размещения первого выпуска секьюритизированных лизинговых платежей РЖД ставка купона составила 8,375%, средняя дюрация займа – 2,94 года. Облигации обеспечены залогом подвижного состава, а также залогом прав требования по лизинговым платежам ОАО «РЖД».

Облигации номинированы в российских рублях, при этом расчеты с держателями нот производятся в долларах США.

Транскредитбанк – карманный банк компании РЖД – станет еще одним эмитентом рублевых еврооблигаций объемом до 5 млрд руб., срок обращения выпуска составит 2 года. В настоящее время ТКБ на 75% принадлежит Российскому Фонду Федерального Имущества, к концу года ожидается передача контрольного пакета акций банка РЖД.

Новые выпуски Газпрома

Совет директоров Газпрома вчера принял решение о размещении 3 выпусков облигаций по 5 млрд руб. В настоящий момент в обращении находятся 4 выпуска облигаций общим объемом 25 млрд руб. На январь 2007г. приходится погашение третьего выпуска компании объемом 10 млрд руб.

База процентных ставок

Цены суверенных российских евробондов вчера слабо падали вслед за рынком UST, корректирующимся накануне заседания ФРС. Россия'30 торгуется сейчас на уровне 109,93 (5,98%), на 106бп выше US10Y. Наша цель по этому спреду до конца года – 90-95бп.

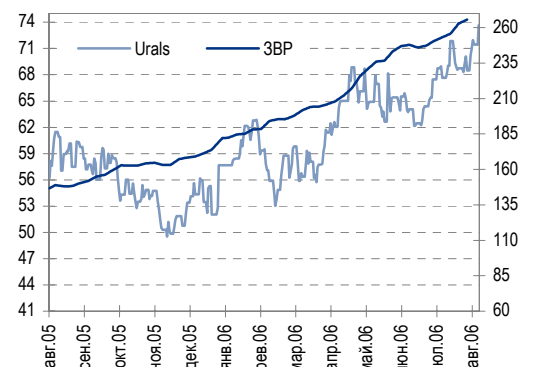
Котировки выпуска ОФЗ 46018 продолжают неспешно подниматься, вчера бумага торговалась в районе 6,73% (-4бп), на 75бп выше России'30. Такой спред является неоправданно широким, наша долгосрочная цель по этому спреду – 0бп.

Таким образом, у длинных ОФЗ сохраняется потенциал сужения спреда к US10Y на 85-90бп. Если представить, что US10Y окажется к концу года, как мы ожидаем, в районе 5,4-5,5%, справедливым уровнем для ОФЗ 46018 будет район 6,5%.

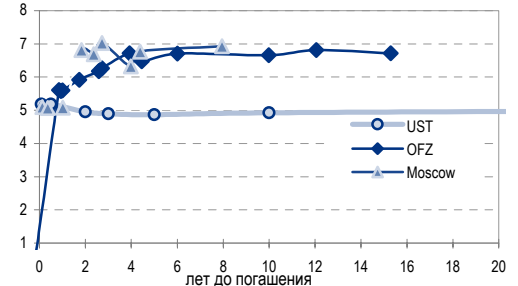
Торговые идеи

В секторе госбумаг сохраняет привлекательность **ОФЗ 46018**. Спред длинных ОФЗ по отношению к России'30 сейчас расширен в сравнении с предыдущими месяцами, что создает ОФЗ 46018 дополнительный

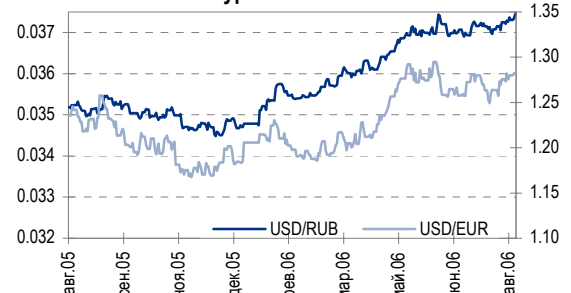
Цены на нефть и резервы ЦБ РФ



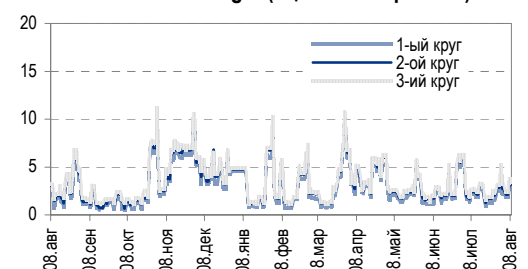
Кривая доходности UST, ОФЗ и Москвы



Курсы валют



Ставки Overnight (оценка ФК Уралсиб)





апсайд. Помимо этого, бумага является очевидным бенчмарком с точки зрения торговой ликвидности и длины, при этом предлагает хорошую текущую доходность (купон 9,5%). Сейчас бонд торгуется на уровне 6,75% на 15 лет, при этом наша долгосрочная цель по нему – 6,5%.

Еще одной позитивной новостью для держателей выпусков **Пятерочки**, наряду с подтверждением рейтинга от S&P на уровне «BB-», стало включение выпусков первой и второй серии в котировальный список «Б». Мы по-прежнему считаем облигации выпуска Пятерочка-2 долгосрочно привлекательными, поскольку наша цель по УТМ для бумаги находится на уровне 8,25%. Рекомендуем инвесторам аккумулировать этот выпуск.

Сегодня в СМИ (см. Коммерсант) появилась информация о том, что акционеры **ТМК** одобрили проведение допэмиссии акций в размере 7,7% уставного капитала компании. И хотя, срок размещения акций ТМК еще не объявлен, можно отметить, что компания уверенно продвигается в сторону реализации IPO. Мы сохраняем рекомендацию «покупать» для выпуска **ТМК-3**, который находится сейчас на уровне 8,15% на срок 18 мес., и мы считаем, что выше 8% эти бумаги очень интересны на покупку.

Мы сохраняем рекомендацию на покупку в отношении облигаций **Копейка-2**, которые находятся на уровне 9,51% на 32 мес. Напомним, что, в отличие от многих участников сектора розничной торговли, Копейка имеет рейтинг от агентства S&P (B-), хорошую историю на облигационном рынке, а также высокую степень открытости для инвесторов. Сейчас же Копейка-2 торгуется на уровне Очаково-2 и ЮТК-4 – бумаг компаний с худшим кредитным качеством.

РусАл-3, который мы уже некоторое время рекомендуем к покупке, находился вчера на уровне 7,77% на срок 26 мес. С нашей точки зрения, бумага выглядит как интересный среднесрочный инструмент, поскольку публикация консолидированной отчетности РусАла по МСФО должна произойти уже в 2007 году, а это приведет к существенному росту интереса инвесторов к обращающимся выпускам компании. Мы считаем, что РусАл-3 сохраняет привлекательность с доходностью выше 7,75%.

Среди корпоративных выпусков с хорошим кредитным качеством мы также продолжаем рекомендовать **Салават-2**. Бонд торгуется сейчас в районе 8,51% на срок 40 мес., приблизительно 220бп над кривой ОФЗ. В октябре 2005 года этот спред находился на уровне 150бп, поэтому перспектива сужения спреда у Салавата-2 довольно существенная. В качестве промежуточной цели для выпуска можно рассмотреть уровень УТМ 8,25%, а потенциально, при оформлении отношений с Газпромом, Салават-2 может достичь 8%.

Среди банковских выпусков продолжает быть интересным **РусСтанд-4** (8,6% на 19 мес.), который, во многом благодаря большому объему заимствований со стороны этого эмитента, находится существенно выше справедливого уровня.

Облигации **Инком-Лада-2** (11,05% на 7 мес.) с пятницы начали торговаться в котировальном списке «Б» на ММВБ. Мы сохраняем рекомендацию «покупать» на облигации второго выпуска компании поскольку включение выпуска в список означает большую привлекательность и удобство бумаги для инвесторов, а выпуск первой серии, давно находящийся в списке «Б» предлагает инвесторам доходность на уровне всего 9,6%.

Среди высокодоходных выпусков мы выделяем выпуски облигаций **Лаверна** (11,8% на 9 мес.), **ОСТ-2** (приблизительно 12,64% на 10 мес.)

Прогнозы

Позитивная ситуация на внутреннем рынке сохраняется: рубль имеет хорошую перспективу роста, на денежном рынке достаточно свободных рублей, спред длинного конца кривой ОФЗ над Россией '30 относительно широк.

Такая ситуация продлится, по крайней мере, до середины августа, когда налоговые платежи российских компаний начнут снимать свободную ликвидность с рынка.

Более существенную, долгосрочную опасность традиционно представляют перекупленные с нашей точки зрения US Treasuries, однако текущая ситуация на этом рынке очень стабильна, и внутрироссийский



позитив перевешивает сейчас возможные риски.

Дмитрий Дудкин, CFA, DudkinDI@uralsib.ru

Анастасия Залеская, zal_av@uralsib.ru

Экономика

Данные об инфляции повышают вероятность укрепления рубля

Мы повышаем наш прогноз инфляции на конец года до 9,5%. С учетом новых данных об июльской инфляции правительству и ЦБ РФ будет довольно трудно достигнуть прогнозных показателей на конец года, составляющих соответственно 9% и 8,5%. На наш взгляд, наблюдаемое движение в ценах на продовольственные товары не оставляет шансов на дефляцию в августе–сентябре, и мы повышаем наш годовой прогноз потребительской инфляции с 9,2% до 9,5%.

Инфляция в годовом выражении выросла на полпроцента... По данным Росстата, в июле 2006 г. потребительские цены в России выросли на 0,7% к июню, значительно превысив и наш прогноз, и консенсусный прогноз рынка (оба составляли 0,5%). Зафиксированный показатель выше и показателя июля 2005 г. (0,5% к июню 2005 г.). В годовом выражении рост индекса потребительских цен в июле 2006 г. достиг 9,5% (в июне 2006 г. был отмечен 9-процентный рост).

...под влиянием цен на продовольственные товары. Основной причиной незапланированно сильного роста инфляции в прошлом месяце послужили цены на продовольственные товары, которые выросли на 0,9%, хотя в июне, то есть месяцем ранее, они удержались на уровне мая 2006 г. Рост цен на продовольствие стал неприятным сюрпризом для правительства, рассчитывавшего на сезонное снижение цен на свежие фрукты и овощи. Причина фактического отсутствия такого снижения цен – небывало холодная зима 2006 г., которая отрицательно сказалась на сельхозпроизводстве во многих частях юга России.

Вероятность укрепления рубля возрастает... В росте инфляции было бы неверно винить только российские власти, прилагавшие все усилия к тому, чтобы сдержать рост цен. И в данном направлении во II квартале 2006 г. им удалось добиться заметного прогресса. Однако дефицит антиинфляционных инструментов, способных препятствовать росту инфляции в оставшиеся месяцы нынешнего года, может вынудить ЦБ РФ прибегнуть к более активному использованию валютнообменного курса.

...но ответ Кремля не известен. Несмотря на то что вероятность укрепления рубля, безусловно, возросла, пока еще неясно, согласится ли на это Кремль, учитывая его растущую обеспокоенность в отношении негативных последствий такого шага для отечественных производителей и темпов роста российской экономики.

Владимир Тухомиров, tih_vi@uralsib.ru

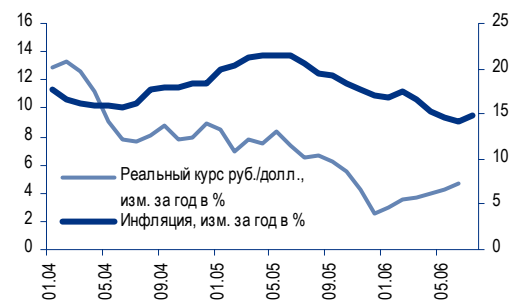
Экономика

Официальный прогноз роста на 2006 г. повышен до 6,6%

Потребительский спрос может оказаться не таким сильным... Мы не отказываемся от нашего осторожного отношения к новому официальному прогнозу экономического роста. И хотя мы согласны с тем, что потребление, стимулируемое ростом государственных расходов, действительно может несколько компенсировать слабые показатели реального сектора, мы не убеждены в том, что компенсирующий эффект окажется настолько

Возвращение к политике сильного рубля?

Инфляция и реальный эффективный курс руб./долл.,
изм. за год в %



Источники: Росстат, Банк России



сильным, чтобы рост ВВП во II полугодии 2006 г. оказался заметно выше, чем во II полугодии 2005 г.

...чтобы обеспечить экономический рост в 6,6%. Вчера Минэкономразвития представило новую версию официального макроэкономического прогноза. Уже третий раз в течение года показатели пересмотрены. Согласно новому прогнозу, в 2006 г. ВВП России должен увеличиться на 6,6% относительно 2005 г. При этом Минэкономразвития подтвердило прогноз инфляции на конец 2006 г. в 9%, а также прогноз темпов укрепления рубля за год – 7–9%. Последняя цель вызывает сомнения, учитывая, что по оценке ЦБ РФ, только в I полугодии 2006 г. рубль укрепился уже на 6,9%.

Статистика дает повод для осторожности. Уже второй раз смелые заявления Минэкономразвития совпадают по времени с публикацией статистических данных, которые позволяют говорить о том, что радоваться пока рано. На прошедшей неделе всего через несколько часов после того, как министр экономического развития Герман Греф заявил о возможности повышения прогноза экономического роста, Министерство сельского хозяйства отрапортовало, что урожай текущего года на 6% ниже, чем в 2005 г. Вчерашнюю «радостную весть» от Минэкономразвития сообщил глава департамента макроэкономического прогнозирования Андрей Клепач, причем спустя лишь несколько часов после выхода данных по инфляции за июль, которые отразили заметное ускорение инфляции в годовом выражении.

Прогноз УРАЛСИБа остается прежним. Мы подтверждаем наш текущий прогноз роста ВВП в 2006 г., составляющий 6,1%.

Владимир Тухомиров, tih_vi@uralsib.ru

ВолгаТелеком

Сезонное ухудшение рентабельности во II квартале 2006 г. по РСБУ

II квартале 2006 г. по РСБУ: сезонное ухудшение рентабельности, умеренный рост выручки. Вчера Интерфакс опубликовал основные финансовые показатели ВолгаТелекома за I полугодие и II квартал 2006 г. по РСБУ. Во II квартале 2006 г. выручка компании увеличилась на 5,4% по сравнению с I кварталом 2006 г. и на 3,7% по сравнению со II кварталом 2005 г. до 189 млн долл. EBITDA составила 65 млн долл., снизившись на 11% с уровня предыдущего квартала и увеличившись на 30% с уровня II квартала 2005 г. Норма EBITDA из-за сезонных факторов потеряла 6,5 п.п. по сравнению с I кварталом 2006 г., но прибавила 6,7 п.п. по сравнению со II кварталом 2005 г. и достигла 34%. Чистая прибыль упала на 17% с уровня предыдущего квартала, хотя по сравнению с прошлогодним показателем выросла на 82% – до 24 млн долл.



Средние темпы роста, неизменная OIBDA

Результаты ВолгаТелекома за I полугодие 2006 г.
по РСБУ, млн долл.

	I п/г 05	I п/г 06	Изм. за год, %
Выручка	365	368	0,8
Затраты	264	273	3,3
OIBDA**	146	146	0,3
Норма OIBDA**, %	39,9	39,7	(0,2) п.п.
EBITDA*	112	138	23,1
Норма EBITDA*, %	30,8	37,6	6,8 п.п.
Прибыль до налогов	54	74	37,6
Налоги	19	21	10,2
Чистая прибыль	35	54	52,1
Норма чистой прибыли, %	9,7	14,6	4,9 п.п.

Источники: ВолгаТелеком, оценка УРАЛСИБа

*EBITDA = прибыль до налогов + процентные расходы + амортизация и износ

**OIBDA = операционная прибыль + амортизация и износ (УРАЛСИБ)

Сезонное сокращение рентабельности

Финансовые показатели ВолгаТелекома за II кв. 2006 г. по РСБУ, млн долл.

	I кв. 05	II кв. 05	III кв. 05	IV кв. 05	I кв. 06	II кв. 06	Изм. за кв., %	Изм. за год, %
Выручка	183	182	186	203	179	189	5,4	3,7
Затраты	128	136	137	141	130	144	10,7	5,5
EBIT	55	46	49	62	49	45	(8,3)	(1,8)
Норма EBIT, %	30	25	27	31	28	24	(3,6) п.п.	(1,3) п.п.
EBITDA*	62	50	55	63	73	65	(11,4)	28,8
Норма EBITDA, %*	34	28	30	31	41	34	(6,5) п.п.	6,7 п.п.
Чистые проц. расходы	7	7,1	7,2	7	6	6	(1,7)	(10,0)
Прочие операц. расходы	6	6	5	3	2	4	60,3	(34,4)
Прочие убытки, нетто	10	12	11	10	1	1	66,1	(92,5)
Прибыль до налогов	32	22	25	42	40	34	(14,6)	54,9
Чистая прибыль	22	13	15	29	29	24	(16,6)	81,5
Норма чистой прибыли, %	12,0	7,4	8,3	14,3	16,3	12,9	(3,4) п.п.	5,5 п.п.

Источники: ВолгаТелеком, оценка УРАЛСИБа

*EBITDA = прибыль до налогов + процентные расходы + амортизация и износ

Доходы от местной связи доминирует в структуре выручки. В связи с изменениями в правилах регулирования рынка дальней связи выручка от услуг с 2006 г. не отражается в отчете о прибылях и убытках МРК. В структуре выручки за I полугодие 2006 г., частично обнародованной ВолгаТелекомом, ведущее место занимают услуги местной связи с долей 54%, на выручку от межсетевых соединений приходится 17%, на зонный трафик – 14% и на новые услуги – 10%.

Низкая задолженность. Чистый долг ВолгаТелекома увеличился с 295 млн долл. в 2005 г. до 311 млн долл. в I полугодии 2006 г. Между тем задолженность ВолгаТелекома – одна из самых низких среди МРК.

Константин Чернышев, che_kb@uralsib.ru
Станислав Юдин, yud_sa@uralsib.ru



Рынок рублевых облигаций

Выпуск	Объем выпуска, млн. руб.	Купонная ставка, %	Дата			Месяцев до		Цена	Изм.	Торговый объем, руб.	Котировки		Доходность, %				DVO1	Рейтинг		Сред. бп
			купона	оферты	погаш.	офрт.	погаш.				покупка	продажа	офрт.	погаш.	HPR	текущ.		S&P/M	Уралсиб	
КОРПОРАТИВНЫЕ ОБЛИГАЦИИ																				
госкомпании																				
Аижк	1 070	11,00	01.дек.06		01.дек.08		28,2													
Аижк-2	1 500	11,00	01.фев.07		01.фев.10		42,5													
Аижк-3	2 250	9,40	15.окт.06		15.окт.10		51,0				105,50	106,00								
Аижк-4	900	8,70	01.ноя.06		01.фев.12		66,8				105,50	106,50								
Аижк-5	2 200	7,35	15.окт.06		15.окт.12		75,4				98,00	99,30								
Аижк-6	2 500	7,40	15.окт.06		15.июл.14		96,6				100,00	100,00			7,42		7,40	5,22		
ВТБ-4	5 000	6,50	21.сен.06		19.мар.09		31,8			100 360 000	100,00									
ВТБ-5	15 000	6,20	26.окт.06	26.апр.07	17.окт.13	8,7	87,6	100,10	-0,02	160 091 001	100,13		6,19		6,04	6,19	0,67	BBB-/Baa2	76	
ВТБ-6	15 000	6,50	18.окт.06	20.июл.07	06.июл.16	11,6	120,7												123	
Газпром-3	10 000	8,11	18.январ.07		18.январ.07		5,5				101,00									
Газпром-4	5 000	8,22	16.авг.06		10.фев.10		42,8	104,07	-0,32	78 923 932	104,35	104,50			7,02		7,90	3,05	BBB-/Baa2	
Газпром-5	5 000	7,58	10.окт.06		09.окт.07		14,3					101,79							A	
Газпром-6	5 000	6,95	10.авг.06		06.авг.09		36,5												A	
ГидроОГК	5 000	8,10	03.январ.07		29.июн.11		59,6												A	
РЖД-2	4 000	7,75	06.дек.06		05.дек.07		16,2				101,10	101,55							A	
РЖД-3	4 000	8,33	06.дек.06		02.дек.09		40,4			72 840 000	103,80	104,20							A	
РЖД-4	10 000	6,59	14.дек.06		14.июн.07		10,4	100,26	-0,01	180 886 151	100,11	100,26			6,36	6,21	6,57	0,80	BBB-/Baa2	
РЖД-5	10 000	6,67	26.январ.07		23.январ.09		30,0	99,33	-0,08	694 304 980	99,30	99,40			7,09		6,71	2,15	BBB-/Baa2	
РЖД-6	10 000	7,35	15.ноя.06		10.ноя.10		51,9	101,18	0,07	784 958 296	101,00	101,25			7,14		7,26	3,53	BBB-/Baa2	
РЖД-7	5 000	7,55	15.ноя.06		07.ноя.12		76,1	102,30	0,14	276 566 025	102,00	102,50			7,21		7,38	4,88	BBB-/Baa2	
ФСК ЭЭС	5 000	8,80	19.дек.06		18.дек.07		16,6												B+	
ФСК ЭЭС-2	7 000	8,25	26.дек.06		22.июн.10		47,2	103,10	0,10	247 482 500	103,00	103,15			7,45		8,00	3,27	B+	
ФСК ЭЭС-3	7 000	7,10	15.дек.06		12.дек.08		28,6	99,77	0,03	185 687 464	99,69	99,80			7,33		7,12	2,05	B+	
сырье																				
Итера	1 200	9,75	07.дек.06		07.дек.07		16,2				101,18	101,30								
Кокс	3 000	8,95	18.январ.07		16.июл.09		35,8													
Лукойл	6 000	7,25	21.ноя.06	20.ноя.07	17.ноя.09	15,7	39,9				100,92	101,70							BB+/Ba2	
Новатэк	1 000	9,40	30.ноя.06		30.ноя.09		3,8												BB-	
РусНефть	7 000	9,25	15.дек.06	12.дек.08	10.дек.10	28,6	52,9	100,57	-0,02	87 352 623	100,53	100,59	9,17			9,20	2,00		294	
СУЭК-2	1 000	8,50	17.авг.06		15.фев.07		6,4	99,75	0,00	94 889 998	99,75	100,00			9,29		8,83	8,52	0,47	
ТНК-ВР	3 000	15,00	28.ноя.06		28.ноя.06		3,8												BB+/Ba2	
Удмуртнефть	1 500	9,50	01.сен.06	01.дек.06	01.мар.08	3,9	19,1	100,15	0,05	12 208 285	100,11	100,19	9,31		8,86	9,49	0,29		579	
металлургия																				
Амурметалл	1 500	9,80	31.авг.06		26.фев.09		31,1				100,70	100,85								
Белон	1 500	9,10	06.дек.06		03.июн.09		34,4	100,35	-0,15	80 273 007	100,00	100,50				9,07				
Маир	500	12,30	03.окт.06		03.апр.07		8,0	100,70	-0,05	665 627	100,55	100,70			11,64	11,03	12,21	0,58		
Макси-Групп	3 000	11,25	14.сен.06	13.сен.07	12.мар.09	13,4	31,6				98,36	98,50								
Мечел	5 000	8,40	20.дек.06	16.июн.10	12.июн.13	47,0	83,4												B	
РусАлФин-2	5 000	8,00	20.ноя.06		20.май.07		9,5	100,30	-0,20	300 900	100,30	100,70			7,72	7,46	7,98	0,72	NR	
РусАлФин-3	6 000	7,20	21.сен.06		21.сен.08		25,9	99,10	-0,06	44 503 828	99,00	99,20			7,81		7,27	1,85	NR	
Северсталь	3 000	8,10	28.дек.06		28.июн.07		10,8												BB-/B1	
ТЧМ-2	1 000	9,75	02.дек.06	02.дек.06	02.дек.07	3,9	16,1					100,17							A-	
Хайленд Голд	750	12,00	04.окт.06	04.окт.06	02.апр.08	1,9	20,1													
телекоммуникации																				
ВолгаТел-2	3 000	8,20	05.дек.06	02.дек.08	30.ноя.10	28,3	52,5	100,70	0,05	104 268 792	100,50	100,65	8,01			8,14	2,02	B+	B+	
ВолгаТел-3	2 300	8,50	05.дек.06		30.ноя.10		52,5	100,57	-0,11	49 590 855	100,63	100,74			8,46		8,45	2,74	B+	
Дальсвязь	1 000	13,00	15.ноя.06		15.ноя.06		3,3				101,25	101,50							B-	
Дальсвязь-2	2 000	8,85	06.дек.06	04.июн.10	30.май.12	46,6	70,8												B-	
Дальсвязь-3	1 500	8,60	06.дек.06		03.июн.09		34,4												B-	
МГТС-4	1 500	7,10	25.окт.06	25.апр.07	22.апр.09	8,7	33,0	100,14	-0,09	300 420	100,14	100,23	6,99			6,76	7,09	0,67	BB-/Ba3	
МГТС-5	1 500	8,30	28.ноя.06	29.май.07	25.май.10	9,8	46,2	101,37	0,29	27 370	100,25	101,37	6,62			6,42	8,19	0,76	BB-/Ba3	
Мегафон-2	1 500	9,28	11.окт.06		11.апр.07		8,2	101,70	0,40	81 152 034	101,90	101,90			6,75	6,47	9,12	0,64	B+	
Мегафон-3	3 000	9,25	17.окт.06		15.апр.08		20,6			38 093 184	103,00	103,70							BB-	
С-Тел-2	1 500	7,50	04.окт.06		03.окт.07		14,1					100,30							B+	
С-Тел-3	1 500	9,25	31.авг.06	28.фев.08	24.фев.11	19,0	55,4												B+	
СибирьТел-4	2 000	12,50	04.январ.07		05.июл.07		11,1	104,24	-0,01	4 836 520	104,10	104,49			7,71	7,44	11,99	0,86	B	
СибирьТел-5	3 000	9,20	27.окт.06		25.апр.08		20,9					102,90							B	
СибирьТел-6	2 000	7,85	21.сен.06	23.сен.08	21.сен.10	25,9	50,0	99,57	-0,08	31 348 190	99,60	99,75	8,19			7,88	1,85		B	
СибирьТел-7	2 000	8,65	22.ноя.06		20.май.09		33,9				100,70	100,90							B	
СМАРТС-2	500	10,00	26.дек.06		26.июн.07		10,8	100,21	-0,18	3 447 368	100,30	100,40			9,96	9,63	9,98	0,79	B-	
СМАРТС-3	1 000	14,10	03.окт.06	06.окт.06	29.сен.09	2,0	38,3				100,22	100,40							B-	
Таттелеком	600	11,75	08.авг.06		06.май.07		9,1												B-	
УрСИ-4	3 000	9,99	02.ноя.06		01.ноя.07		15,0	102,80	-0,17	4 161 344	102,90	103,75			7,70		9,72	1,14	B+	
УрСИ-5	2 000	9,19	19.окт.06		17.апр.08		20,6				101,80	102,00							B+	
УрСИ-6	2 000	8,20	23.ноя.06	20.ноя.08	17.ноя.11	27,9	64,3					100,40							B+	
УрСИ-7	3 000	8,40	19.сен.06	17.мар.09	13.мар.12	31,8	68,2				99,80	100,30							B+	
Центртел-3	2 000	12,35	15.сен.06		15.сен.06		1,3				100,40	100,75							B-	
Центртел-4	5 623	13,80	19.авг.06		21.авг.09		37,0	113,97	-0,06	234 233 664	113,86	114,10			8,67		12,11	2,75	B-	
ЦентТелеграф	500	16,00	22.авг.06		22.авг.06		0,5				99,61	100,30							C	
ЮТК	1 500	14,24																		



Рынок рублевых облигаций

Выпуск	Объем выпуска, млн. руб.	Купонная ставка, %	Дата			Месяцев до		Цена	Изм.	Торговый объем, руб.	Котировки		Доходность, %				DVO1	Рейтинг		Сред. бп			
			кулона	оферты	погаш.	офрт.	погаш.				покупка	продажа	офрт.	погаш.	HPR	текущ.		S&P/M	Урал сиб				
КОРПОРАТИВНЫЕ ОБЛИГАЦИИ (продолжение)																							
Нидан-2	1 000	10,80	15.ноя.06		16.май.07		9,4				100,90	101,30							C				
Нутритек	1 200	11,00	12.сен.06	12.июн.07	09.июн.09	10,3	34,6				100,10	100,40							B				
ОГО-1	1 100	15,50	21.окт.06		22.апр.07		8,6	101,58	-0,05	6 526 610	101,50	101,60							C+	825			
ОГО-2	1 200	12,95	27.авг.06	31.авг.07	25.фев.09	13,0	31,1	100,00	0,04	15 970 998	99,80	100,00		13,49	13,36		10,67	12,95	0,91	C+	788		
ОСТ-2	1 000	12,90	09.ноя.06	10.май.07	08.май.08	9,2	21,3	100,43	0,17	16 548 035	100,25	100,35		12,39		11,74		12,84	0,67	C+	731		
ОстЛек-2	1 000	10,25	22.авг.06	21.авг.07	17.фев.09	12,6	30,8	99,65	-0,13	514 194		99,90		10,89				10,29	0,91	C+	528		
Очаково-2	1 500	8,50	14.сен.06		11.сен.08		25,5			7 896 000	98,66	98,75								B-			
ПИТ-1	1 000	12,00	28.сен.06		28.сен.06		1,7													C			
ПИТ-2	1 500	14,25	25.сен.06	25.сен.06	23.мар.09	1,6	32,0				100,70	101,00								C			
ПраймДон	1 000	12,50	11.авг.06		10.ноя.06		3,2													C+			
Талосто	1 000	10,00	08.сен.06	14.сен.07	06.мар.09	13,4	31,4	100,15	0,05	15 023	99,85	100,15		9,91				9,99	0,98		428		
Черкизово	2 000	8,85	05.дек.06	02.дек.08	31.май.11	28,3	58,6																
ЭФКО	800	8,00	05.сен.06		05.сен.06		1,0				99,81	100,00								C-			
ЭФКО-2	1 500	10,50	26.январ.07	26.январ.07	22.январ.10	5,7	42,1	100,01	-0,24	450 045	100,01	100,32		10,74		10,45	10,50		0,43	C-	666		
розничная торговля																							
Аптеки 36.6	3 000	9,89	02.январ.07	03.июл.08	30.июн.09	23,2	35,3																
Арбат-Престиж	1 500	10,50	22.дек.06	22.июн.07	20.июн.08	10,6	22,8	100,00	0,00	3 803 500	99,95	100,10		10,74		10,37	10,50		0,78		529		
Виктория	1 500	9,90	01.фев.07	01.фев.07	29.январ.09	5,9	30,2			299 700	99,95	100,00											
Детский Мир	1 150	8,50	11.авг.06		29.январ.15		103,2				98,75	99,45											
Дикая Орхидея	1 000	11,30	12.окт.06	12.апр.07	09.апр.09	8,3	32,5	100,21	0,21	5 820 044	100,21	100,30		11,42		10,88	11,28	0,60			661		
Космос	3 000	9,25	21.сен.06		17.мар.11		56,1	98,50	-1,00	10 501 966	98,50	99,00			9,89		9,39	3,45			343		
Евросеть-2	3 000	10,25	05.дек.06	07.дек.07	02.июн.09	16,2	34,3	99,50	-0,01	95 432 088	99,30	99,65		10,86			10,30	1,15			513		
Инком-Лада	700	17,00	24.авг.06	14.дек.06	22.ноя.07	4,3	15,7				101,50	102,99											
Инком-Лада-2	1 400	11,75	18.авг.06	16.фев.07	12.фев.10	6,4	42,8				100,04	100,10									C		
Копейка	1 200	9,75	19.сен.06	19.дек.06	17.июн.08	4,5	22,7	100,90	0,10	1 009	100,75	100,90		7,43		7,14		9,66	0,34	B-	B	373	
Копейка-2	4 000	8,70	23.авг.06	18.фев.09	15.фев.12	30,9	67,3	98,69	-0,21	18 708 937	98,60	98,70		9,61				8,82	2,07	B-	B	342	
Магнит	2 000	9,34	22.ноя.06		19.ноя.08		27,8	101,70	-0,30	104 344 200	101,50	101,85				8,68		9,18	1,98			244	
Марта-Финанс	700	14,84	23.ноя.06		22.май.08		21,8	103,80	0,15	6 383 475	103,55	104,00				12,76		14,30	1,52			682	
Марта-Финанс-2	1 000	11,75	06.дек.06	07.июн.07	06.дек.09	10,1	40,6				99,60	99,95											
Марта-Финанс-3	2 000	13,00	01.фев.07	05.фев.08	02.авг.11	18,2	60,7																
Матрица	1 200	12,32	13.дек.06	13.июн.07	10.дек.08	10,3	28,5				99,41	99,79											
МИР	1 000	9,89	27.дек.06	27.дек.06	27.дек.07	4,7	16,9			40 282 000	100,00	100,05											
Монетка	1 000	10,70	16.ноя.06	15.ноя.07	14.май.09	15,5	33,7	99,53	0,10	18 413 050	99,25	99,60		11,38			10,75	1,10			568		
Перекресток	1 500	8,15	09.январ.07	10.июл.07	08.июл.08	11,2	23,4				100,25											B	
Пятерочка	1 500	11,45	15.ноя.06		12.май.10		45,8			21 880 000												B+	
Пятерочка-2	3 000	9,30	19.дек.06		14.дек.10		53,0	103,10	-0,05	33 398 101	103,10	103,20				8,61		9,02	3,51			B+	
Техносила	2 000	9,50	30.ноя.06	29.май.08	27.май.10	22,0	46,3				99,55	99,74										B+	
сервис																							
Агрохолдинг	1 000	13,00	14.окт.06	14.июл.07	18.июл.09	11,4	35,9																
ДжЭфСи-2	1 200	13,00	05.дек.06	26.дек.06	04.дек.07	4,7	16,1	101,35	-0,05	30 673 215	101,22	101,65		9,08		8,76	12,83		0,36	B-	C+	532	
Евросервис	1 500	14,00	19.сен.06	19.сен.06	18.дек.07	4,5	16,6	100,60	0,04	10 060 000	100,50	100,70		12,84		12,07	13,92	0,33			915		
КААД-2	3 000	11,59	23.ноя.06	23.ноя.06	22.май.08	3,6	21,8	99,76	-0,08	11 256 897	99,71	99,80		12,67		12,14	11,62	0,27			NR	924	
Лаверна	1 000	12,00	12.окт.06	12.апр.07	08.апр.10	8,3	44,7	100,26	-0,04	7 735 345	100,23	100,32		11,86		11,16	11,97	0,61				705	
ММК-Трансфинанс	650	11,50	11.январ.07	16.январ.07	10.июн.08	5,4	23,4				100,05	100,70											
Мособлгаз	1 000	10,75	22.дек.06		21.дек.08		28,9	102,00	-0,25	8 702 935	101,70	102,00				9,43		10,54	1,29			356	
РКС	1 500	9,70	18.окт.06	17.окт.07	15.апр.09	14,5	32,7	100,15	-0,07	9 333 980		100,30		9,77			9,69	1,06				410	
Росинтер-2	400	10,00	02.окт.06		02.июл.08		23,2															C	
Росинтер-3	1 000	11,00	01.дек.06	01.дек.06	26.ноя.10	3,9	52,4															C	
Санвэй	3 000	11,66	06.дек.06	06.июн.07	03.дек.08	10,1	28,3	101,15	-0,15	1 598 170	101,00	101,30		10,40		9,97	11,53	0,75				505	
Трансаэрс	2 500	11,65	10.авг.06	09.авг.07	05.фев.09	12,2	30,4																
ЭйрЮнион	1 500	13,00	15.авг.06	15.май.07	10.ноя.09	9,4	39,7																
ЮТэйр	1 000	10,65	22.ноя.06		22.ноя.06		3,6	100,15	-0,17	600 900	100,04	100,30				10,26	9,91	10,63	0,27			683	
строительство																							
Адамант	500	13,10	07.дек.06		05.июн.08		22,3	101,41	-0,04	23 625 450	101,35	101,55		12,02			12,92	1,53				B-	603
Адамант-2	2 000	11,25	24.авг.06	24.май.07	20.май.10	9,7	46,1	100,10	0,00	24 974 950	100,05	100,19		11,58		10,87	11,24	0,69				B-	636
ГлМосСтрой-2	4 000	11,50	21.сен.06	20.сен.07	17.мар.11	13,6	56,1	100,74	-0,20	1 007 400	100,68	100,74		11,04			11,42	0,99					541
ЛенСпецСМУ	1 000	12,00	26.окт.06	24.апр.08	22.апр.10	20,9	45,1	100,00	0,00	1 000 000	100,00	100,50		11,74			12,00	1,44					586
ЛСР	1 000	11,00	21.сен.06	22.мар.07	20.мар.08	7,6	19,7	99,97	-0,03	37 159 291	99,90	99,95				10,61	11,00	0,56				C+	669
Миракс Групп	1 000	12,50	22.авг.06	22.авг.06	20.мар.08	0,5	24,8	100,70	-0,07	482 353	100,61	100,75		-4,17	10,95		12,41	1,70				B-	474
ПИК-5	1 120	10,20	22.авг.06	22.май.07	20.май.08	9,6	21,7	99,40	0,08	76 048 993	99,25	99,40		11,46		10,80	10,26	0,69				C	626
Стройтрансгаз	3 000	9,60	27.дек.06		25.июн.08		22,9	101,05															



Рынок рублевых облигаций

Выпуск	Объем выпуска, млн. руб.	Купонная ставка, %	Дата			Месяцев до		Цена	Изм.	Торговый объем, руб.	Котировки		Доходность, %				DVO1	Рейтинг		Сред. бл	
			кулона	оферты	погаш.	офрт.	погаш.				покупка	продажа	офрт.	погаш.	HPR	текущ.		S&P/M	Уралсиб		
КОРПОРАТИВНЫЕ ОБЛИГАЦИИ (продолжение)																					
ОМЗ-4	900	14,25	31.авг.06	31.авг.06	26.фев.09	0,8	31,1	100,51	-0,06	4 673 500	100,40	100,80	6,26		6,09	14,18	0,07	CCC+	B-	291	
ПМЗ	1 200	9,90	24.окт.06	24.июл.07	21.июл.09	11,7	36,0				99,70	100,10							B-		
Промтрактор	1 500				03.июл.08		23,2	99,82	-0,17	15 471 550	99,85	100,00									
СалютЭн	3 000	10,15	26.дек.06	26.дек.06	25.дек.07	4,7	16,8	100,04	-0,04	9 823 530	99,50	100,00	10,23		9,93	10,15	0,35			647	
Сатурн	1 500	9,00	22.сен.06	24.мар.07	23.мар.08	7,6	19,8				100,35	100,60									
ТВЗ-3	1 000	9,25	22.дек.06	01.июл.08	18.июл.10	23,1	47,0												B-		
УВЗ	2 000	13,36	03.окт.06	08.окт.06	30.сен.08	2,1	26,2	100,96	0,11	2 019 200	100,70	100,96	6,48		6,28	13,23	0,17		B	313	
УВЗ-2	3 000	9,35	04.окт.06	03.окт.07	05.окт.10	14,1	50,7	100,64	-0,16	40 508 550	100,64	100,90	8,93			9,29	1,04		B	327	
автопром																					
АвтоВАЗ-2	3 000	9,20	16.авг.06	14.фев.07	13.авг.08	6,4	24,6	101,20	-0,09	1 012 000	100,18	101,22	6,94		6,54	9,09	0,50		B	267	
АвтоВАЗ-3	5 000	7,80	26.дек.06	26.июн.07	22.июл.08	10,8	47,2					100,30							B		
ГАЗ	5 000	8,49	15.авг.06	14.фев.08	08.фев.11	18,5	54,9														
ИжАвто	1 000	10,70	13.сен.06		14.мар.07		7,3	99,25	0,32	2 978	98,96	99,44		12,35	11,55	10,78	0,53		C-	781	
КамАЗ-2	1 500	8,45	22.сен.06	26.сен.08	17.сен.10	26,0	50,1				99,57	99,75							C		
СОК-Авто	1 100	12,60	26.окт.06	26.окт.06	24.апр.08	2,7	20,9	99,90	-0,01	1 998 000	99,85	100,10	13,26		12,63	12,61	0,20			990	
СС-Авто	1 500	11,25	25.январ.07	25.январ.07	21.январ.10	5,7	42,1												B		
производство																					
Арнест	600	10,30	25.окт.06	25.апр.07	29.апр.09	8,7	33,2														
АЦБК	500	13,50	07.сен.06		07.сен.06		1,0	100,30	-0,01	100 300		100,30		10,17	9,73	13,46	0,08		B-	681	
АЦБК-Инвест-2	500	11,80	22.авг.06	21.ноя.06	20.май.08	3,5	21,7												B-		
Волга	1 500	12,00	12.сен.06		13.мар.07		7,3												B		
ГОТЭК-2	1 500	11,50	21.дек.06		18.июн.09		34,9	99,82	-0,03	32 734 690	99,45	99,85				11,52			C-		
ОМК	3 000	9,20	07.дек.06		12.июн.08		22,5	102,00	0,00	1 020 000	101,85	102,00				9,02	1,65			214	
Росконтракт	700	11,70	05.сен.06	05.сен.06	04.сен.07	1,0	13,1	99,98	-0,11	9 047 500	99,90	100,00	12,38	12,24	11,73	11,70	0,07		C+	902	
РусТекстиль	500	18,80	12.сен.06		12.сен.06		1,2	100,97	-0,07	15 964 955	100,80	100,95			8,58	8,26	18,62	0,10		C-	522
РусТекстиль-2	1 000	12,75	07.сен.06		05.мар.09		31,4	98,61	-0,10	1 232 600	98,50	98,95		14,10		12,93	1,43		C-	811	
РусТекстиль-3	1 200	12,00	24.окт.06	01.ноя.07	20.окт.09	15,0	39,0	97,58	0,26	6 543 706	97,45	97,89	14,44			12,30	1,01		C-	876	
СалаватСтекло	750	11,60	26.сен.06	26.сен.06	25.мар.08	1,7	19,9					102,99									
СалаватСтекло-2	1 200	9,28	01.ноя.06	31.окт.07	28.окт.09	15,0	39,3	100,00	0,00	30 001 000	99,70	100,00	9,47			9,28	1,09			378	
СвоСокол	600	11,75	23.сен.06		22.июн.07		15,7	100,00	0,00	999 000	100,01	100,50		12,06		11,75	1,11			635	
ТМК	2 000	10,30	20.окт.06		20.окт.06		2,5	100,50	-0,14	15 075 000	100,50	100,60		7,79	7,56	10,25	0,19		B-	444	
ТМК-2	3 000	10,09	26.сен.06	27.мар.07	24.мар.09		32,0				101,40	101,55							B-		
ТМК-3	5 000	7,95	22.авг.06	19.фев.08	15.фев.11	18,7	55,1	99,95	0,01	136 865 999	99,87	99,96	8,14			7,95	1,37		B-	231	
ЧТПЗ	3 000	9,50	20.дек.06	18.июн.08	16.июн.10	22,7	47,0	102,32	-0,06	63 002 551	102,30	102,35	8,29			9,28	1,66			225	
ЯХ	1 000	12,00	27.окт.06	27.окт.06	24.окт.08	2,7	27,0	99,96	-0,04	12 131 180	99,90	100,10	12,35		11,79	12,00	0,20		C+	899	
финансы																					
Газбанк	750	11,00	21.ноя.06	21.ноя.06	25.ноя.08	3,5	28,0				100,00	100,20							B2		
Газпромбанк	5 000	7,10	01.фев.07		27.январ.11		54,5			9 730 000	97,15	97,85							Baa1/BB		
Зенит	1 000	8,00	22.сен.06		24.мар.07		7,6				100,01	100,20							B1		
Зенит-2	2 000	8,39	16.авг.06		16.фев.09		30,8				99,90	100,10									
Импэкобанк-2	1 000	7,50	20.окт.06	21.апр.07	20.апр.08	8,6	20,7					100,25							BB+/B1		
Импэкобанк-3	1 300	9,25	11.ноя.06	16.май.07	13.ноя.09	9,4	39,8	101,18	-0,02	505 900	101,04	101,20	7,67		7,38	9,14	0,72		BB+/B1	252	
КИТ Финанс	2 000	10,50	17.дек.06	22.дек.06	18.дек.08	4,6	28,8	100,73	-0,02	22 689 625	100,65	100,75	8,59		8,35	10,42	0,35		CCC	486	
МастерБанк-2	1 000	11,75	24.ноя.06	25.май.07	23.май.08	9,7	21,8	100,00	0,00	15 000 000	99,95	100,15	12,04		11,48	11,75	0,70			681	
МИА-2	1 000	9,50	08.авг.06	06.фев.07	09.авг.08	6,1	24,4														
МИА-3	1 500	9,40	31.авг.06	30.авг.07	23.фев.12	12,9	67,5														
МКБ	500	10,50	25.окт.06		25.апр.07		8,7				100,10	100,20							B1		
ММБ-1	1 000	8,30	15.авг.06		13.фев.07		6,3												BB		
МОИА	1 500	9,00	21.дек.06	25.дек.06	21.дек.10	4,7	53,2				100,38	100,54									
Пробизнесбанк-5	1 000	10,69	01.ноя.06		29.апр.09		33,2					100,24									
Росбанк	3 000	9,25	15.авг.06	14.фев.07	15.фев.09	6,4	30,8				101,10	101,30							B-/Ba3		
РСХБанк	3 000	7,50	06.сен.06	06.дек.06	04.июн.08	4,0	22,2					100,30							Ba1		
РСХБанк-2	7 000	7,85	23.авг.06		16.фев.11		55,1			140 104 500	99,95	100,20							Ba1		
РТК Лиз-4	2 250	8,80	10.окт.06		08.апр.08		20,3	100,35	0,02	3 512 250	100,16	100,39		8,59		8,77	0,92		B-	302	
РТК-Лизинг-5	2 250	8,80	15.фев.07	20.авг.07	12.авг.10	12,6	48,9													B-	
РусСтанд-3	2 000	8,40	23.авг.06	01.сен.06	22.авг.07	0,8	12,7												B+/Ba2		
РусСтанд-4	3 000	8,25	01.сен.06		03.мар.08		19,1	99,79	0,05	3 602 550	99,55	99,82		8,56		8,27	1,39		B+/Ba2	272	
РусСтанд-5	5 000	7,60	14.сен.06	15.мар.07	09.сен.10	7,3	49,8	99,50	0,25	99 500		100,00	8,62		8,22	7,64	0,55		B+/Ba2	408	
РусСтанд-6	6 000	8,10	16.авг.06	23.авг.07	09.фев.11	12,7	54,9												B-/Ba2		
ХКФ-2	3 000	8,50	14.ноя.06	15.май.07	11.май.10	9,4	45,8					100,10							B-/Ba3		
ХКФ-3	3 000	8,25	21.сен.06	22.мар.07	16.сен.10	7,6	50,0				99,80	100,10							B-/Ba3		



Рынок рублевых облигаций

Выпуск	Объем выпуска, млн. руб.	Купонная ставка, %	Дата			Месяцев до		Цена	Изм.	Торговый объем, руб.	Котировки		Доходность, %				DVO1	Рейтинг	Сред. бл
			купона	оферты	погаш.	оферты	погаш.				покупка	продажа	оферты	погаш.	HPR	текущая			
МУНИЦИПАЛЬНЫЕ ОБЛИГАЦИИ																			
Башкортостан-4	500	8,02	14.сен.06		13.сен.07		13,4	101,10	0,00	521 676									
Белг обл-31001	2 000	8,38	16.авг.06		10.ноя.10		51,9				101,32	101,90							
Волг обл	600	12,00	14.дек.06		11.июн.09		34,6				105,45	105,80							
Волг обл-2	700	5,98	21.дек.06		17.июн.10		47,0	106,50	1,11	377 010	106,50	106,73	8,22		5,62	2,10			207
Воронеж обл-2	500	13,00	16.дек.06		18.июн.09		34,9	111,87	0,37	19 801 500	112,00	114,00	7,77		11,62	2,61			154
Иркут обл	800	10,50	19.январ.07		22.июл.07		11,6	102,25	-0,02	7 697 813	102,26	102,40	7,89	7,67	10,27	0,89			232
Иркут обл-2	1 050	10,00	07.сен.06		07.сен.06		1,0				100,15	100,25							B+
Ирк обл31-1	1 500	10,00	21.сен.06		17.дек.09		40,9	102,27	-0,13	9 000	102,27	102,60	8,08		9,78	1,64			204
Ирк обл31-2	900	8,50	25.окт.06		23.окт.08		26,9				99,82	100,20							B+
Коми-5	500	14,00	24.сен.06		24.дек.07		16,8				107,50	108,50							-/Ba3
Коми-6	700	14,00	14.окт.06		14.окт.10		51,0				116,00	118,00							-/Ba3
Коми-7	1 000	12,00	23.ноя.06		22.ноя.13		88,8				105,48	108,50							-/Ba3
Коми-8	1 000	9,00	05.сен.06		03.дек.15		113,5	97,50	0,00	2 067 983	97,50	98,48	8,06		9,23	5,73			140
Костром обл-4	800	12,00	12.сен.06		11.мар.08		19,4	105,87	-0,80	6 723 936	106,35	106,75	7,66		11,33	1,46			182
Красноярск-4	630	12,50	27.окт.06		27.окт.06		2,7	101,18	0,18	15 299 632	101,20	101,30	7,27	7,07	12,35	0,21			391
Крас край-3	3 000	7,00	04.окт.06		01.окт.08		26,2				99,41	99,70							
Краснод край	605	10,00	14.ноя.06		15.май.07		9,4				101,77	101,95							B+
Лен обл-2	800	14,01	13.дек.06		08.дек.10		52,8	123,50	-0,60	637 260	122,50	126,34	7,69		11,34	4,02			129
Лен обл-3	1 300	13,50	15.дек.06		05.дек.14		101,4				128,50	131,00							B+
Москва-37	4 000	10,00	23.сен.06		23.сен.06		1,6				100,62								BBB/Baa2
Москва-27	4 000	15,00	20.сен.06		20.дек.06		4,5				103,62								BBB/Baa2
Москва-31	5 000	10,00	20.авг.06		20.май.07		9,5				103,00								BBB/Baa2
Москва-42	3 000	10,00	13.авг.06		13.авг.07		12,4												BBB/Baa2
Москва-40	5 000	10,00	26.окт.06		26.окт.07		14,8	105,00	-0,15	1 050 000	104,60	105,10	5,85		9,52	1,16			16
Москва-43	5 000	10,00	17.авг.06		17.май.08		21,6												BBB/Baa2
Москва-29	5 000	10,00	05.дек.06		05.июн.08		22,3				104,00	107,15							BBB/Baa2
Москва-36	3 900	10,00	16.дек.06		16.дек.08		28,7				103,51	111,15							BBB/Baa2
Москва-47	5 000	10,00	28.окт.06		28.апр.09		33,2				104,51	108,49							BBB/Baa2
Москва-41	5 000	10,00	30.январ.07		30.июл.10		48,4				108,50	111,20							BBB/Baa2
Москва-38	5 000	10,00	26.дек.06		26.дек.10		53,4	112,53	0,03	11 815 500	112,55	112,75	6,77		8,89	3,91			34
Москва-39	4 800	10,00	21.январ.07		21.июл.14		96,8	109,36	-0,05	328 185 781	109,15	109,54	6,96		9,14	6,07			30
Москва-44	5 000	10,00	24.дек.06		24.июн.15		108,1	109,30	0,01	103 853 188	109,25	109,35	6,96		9,15	6,58			29
Моск обл-3	4 000	11,00	20.авг.06		19.авг.07		12,6	104,51	0,13	433 717	105,00		6,52		10,53	0,99			BB/Baa3
Моск обл-4	9 600	11,00	24.окт.06		21.апр.09		32,9	110,62	-0,03	177 032 588	110,60	110,70	6,85		9,94	2,48			BB/Baa3
Моск обл-5	12 000	10,00	03.окт.06		30.мар.10		44,4	107,54	-0,14	38 735 385	107,52	107,67	7,07		9,30	2,53			BB/Baa3
Моск обл-6	12 000	9,00	24.окт.06		19.апр.11		57,2	107,49	0,02	70 926 500	107,30	107,50	7,22		8,37	3,98			BB/Baa3
Нижегор обл-1	1 000	11,80	01.ноя.06		01.ноя.06		2,9	101,10	-0,05	3 538 500	101,07	101,10	7,23	7,04	11,67	0,22			388
Нижегор обл-2	2 500	10,24	02.ноя.06		02.ноя.08		27,3	104,09	-0,11	182 158	103,75	104,00	7,33		9,84	1,42			142
Новосибирск-2	1 500	12,00	06.сен.06		07.дек.06		4,1	102,20	0,50	6 847 200	101,68	101,74	5,41	5,20	11,74	0,32			183
Новосибирск-3	1 000	13,00	11.январ.07		14.июл.09		35,7	113,11	0,36	1 159 348	113,05	113,35	7,43		11,49	2,71			119
Новосиб обл-2	2 000	13,30	31.авг.06		29.ноя.07		16,0	107,87	-0,13	1 618 000	107,77	108,49	7,15		12,33	1,24			144
Самар обл-2	1 500	6,82	14.сен.06		09.сен.10		49,8				98,15	99,45							BB-/Ba2
Твер Обл-2	600	16,90	24.авг.06		23.ноя.06		3,6	102,88	0,19	24 748 308	102,80	103,10	7,15	6,74	16,43	0,28			371
Твер Обл-3	800	7,95	31.авг.06		30.ноя.08		28,2	100,55	0,00	1 206 600	100,50	100,55	7,91		7,91	1,99			168
Томск	300	12,00	24.авг.06		22.ноя.07		15,7				103,00								
Томск обл-2	600	11,00	13.окт.06		13.окт.07		14,4	103,85	0,09	1 993 842	103,50	103,85	6,82		10,59	1,12			ruA
Удмуртия	1 000	8,20	27.дек.06		27.дек.08		29,1				100,65	101,00							
Уфа-4	500	10,03	05.дек.06		03.июн.08		22,2				103,90	104,40							B+/ruA+
Хаб край-5	700	10,00	05.окт.06		05.окт.06		2,0	100,50	-0,02	201 000	100,35	100,65	7,01	6,81	9,95	0,15			365
ХМАО-2	3 000	12,00	26.ноя.06		27.май.08		22,0				108,50	109,00							BB+
Чувашия-2	500	8,50	11.окт.06		13.апр.07		8,3				101,00	101,30							
Чувашия-4	750	12,33	26.сен.06		27.мар.09		32,1				111,20	111,90							
Якутия-3	800	12,00	19.сен.06		17.июн.08		22,7	109,30	3,11	163 950	100,00		6,82		10,98	1,75			ruA
Якутия-5	2 000	9,00	19.окт.06		21.апр.07		8,6	100,80	-0,50	1 294 324	100,80	101,00	7,30	7,06	8,93	0,65			ruA
Якутия-25006	2 000	10,00	17.авг.06		13.май.10		45,8	107,70	0,07	562 194	107,50	107,70	7,45		9,29	2,77			ruA
Якутия-35001	2 500	7,95	01.авг.06		11.апр.13		81,3	100,60	-0,01	9 058 001	100,40	100,90	8,05		7,90	4,30			ruA
ЯНАО	1 800	10,00	05.фев.07		03.авг.08		24,2	105,39	-0,31	48 264 314	105,50		7,18		9,49	1,83			BB+
Яросл обл-3	1 000	12,00	17.ноя.06		17.ноя.06		3,4	101,25	0,00	1 136 126	101,25	101,30	7,44	7,25	11,85	0,27			406
Яросл обл-4	1 000	11,00	23.ноя.06		26.май.09		34,1				106,00	108,00							
Яросл обл-34006	2 000	8,35	24.окт.06		19.апр.11		57,2				98,60	98,79							
ГОСУДАРСТВЕННЫЕ ОБЛИГАЦИИ																			
ОФЗ 45001	9 452	10,00	16.авг.06		15.ноя.06		3,3	102,36	0,86	256	101,36	102,27			1,36	1,33	9,77	0,28	
ОФЗ 27025	25 806	7,00	13.сен.06		13.июн.07		10,3	100,90	-0,01	1 412 600	100,60	100,90	5,43		5,25	6,94	0,80		
ОФЗ 27019	8 800	10,00	17.январ.07		18.июл.07		11,5	104,09	-0,01	3 122 600	104,04	104,10	5,57		5,43	9,61	0,91		
ОФЗ 27020	8 800	10,00	09.авг.06		08.авг.07		12,2				104,30								
ОФЗ 25058	40 655	6,30	01.ноя.06		30.апр.08														

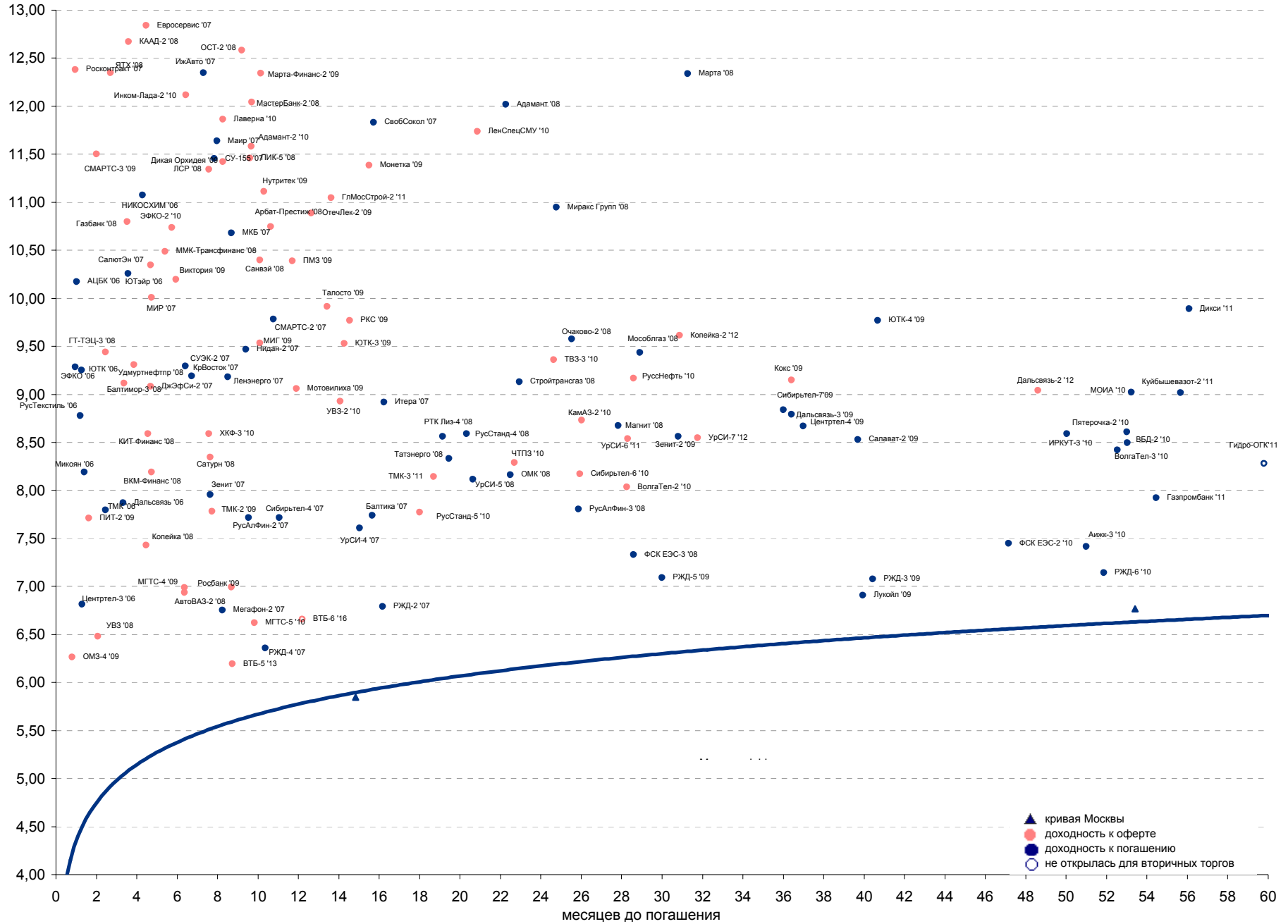


Рынок рублевых облигаций

Выпуск	Объем, тыс. ед.	Купон	Дата погашения	Дата след. Купона	Цена закрытия	Изменение, %	Доходность, %		Спрэд к индикатору, б.п.	Мод. дюрация
							погашения	текущая		
СУВЕРЕННЫЕ ОБЛИГАЦИИ										
Россия '07	\$ 2 400 000	10,00	26.06.2007	26.12.2006	103,57	-0,06	5,75	9,66	63,7	0,83
Россия '10	\$ 2 767 442	8,25	31.03.2010	30.09.2006	104,50	-0,10	6,83	7,89	192,7	3,03
Россия '18	\$ 3 466 671	11,00	24.07.2018	24.01.2007	141,86	-0,27	6,03	7,75	104,3	7,50
Россия '28	\$ 2 500 000	12,75	24.06.2028	24.12.2006	176,25	-0,27	6,29	7,23	122,3	10,29
Россия '30	\$ 18 400 000	5,00	31.03.2030	30.09.2006	109,93	-0,18	5,98	4,55	80,9	7,31
МинФин V	\$ 2 837 000	3,00	14.05.2008	14.05.2007	95,24	0,03	5,92	3,15	81,6	1,63
МинФин VII	\$ 1 750 000	3,00	14.05.2011	14.05.2007	88,39	0,07	5,86	3,39	101,2	4,21
МинФин VIII	\$ 1 322 000	3,00	14.11.2007	14.11.2006	97,13	-0,04	5,39	3,09	28,0	1,20
Aries '07	eur 2 000 000	6,18	25.10.2007	25.10.2006	103,73	0,00	3,48	5,96		0,21
Aries '09	eur 1 000 000	7,75	25.10.2009	25.10.2006	111,42	0,04	3,88	6,96	-101,8	2,72
Aries '14	\$ 2 435 500	9,60	25.10.2014	25.10.2006	126,98	-0,04	5,47	7,56	30,4	5,86
МУНИЦИПАЛЬНЫЕ ОБЛИГАЦИИ										
Москва '11	eur 374 000	6,45	12.10.2011	12.10.2006	107,55	-0,06	5,68	6,00	-18,5 / 82,7	4,82
КОРПОРАТИВНЫЕ ОБЛИГАЦИИ										
АЛРОСА '08	\$ 500 000	8,13	06.05.2008	06.11.2006	103,10	0,04	6,21	7,88	9,3 / 118,7	1,58
АЛРОСА '14	\$ 500 000	8,88	17.11.2014	17.11.2006	112,12	-0,14	6,92	7,92	59,6 / 154,0	5,86
Альфа-Банк '07	\$ 150 000	7,75	09.02.2007	09.02.2007	100,47	0,00	6,76	7,71	101,6 / 165,3	0,48
Банк Москвы '09	\$ 250 000	8,00	28.09.2009	28.09.2006	103,53	-0,18	6,73	7,73	7,6 / 182,4	2,67
Банк Москвы '10	\$ 300 000	7,38	26.11.2010	26.11.2006	102,15	-0,06	6,78	7,22	5,5 / 190,9	3,59
ВБД '08	\$ 150 000	8,50	21.05.2008	21.11.2006	102,20	-0,01	7,15	8,32	102,1 / 213,2	1,60
ВТБ '08	\$ 550 000	6,88	11.12.2008	11.12.2006	101,70	0,01	6,08	6,76	-29,8 / 111,3	2,11
ВТБ '11	\$ 450 000	7,50	12.10.2011	12.10.2006	105,01	0,08	6,35	7,14	-37,4 / 148,8	3,64
ВТБ '15	\$ 750 000	6,32	04.02.2015	04.02.2007	100,21	0,04	6,25	6,30	23,9 / 189,0	3,08
ВТБ '35	\$ 1 000 000	6,25	30.06.2035	30.12.2006	99,18	0,05	6,31	6,30	2,5 / 124,8	6,68
Вымпелком '09	\$ 450 000	10,00	16.06.2009	16.12.2006	107,06	0,08	7,20	9,34	66,9 / 228,8	2,44
Вымпелком '10	\$ 300 000	8,00	11.02.2010	11.02.2007	101,66	0,07	7,45	7,87	63,7 / 254,7	3,01
Вымпелком '11	\$ 300 000	8,38	22.10.2011	22.10.2006	102,74	0,10	7,72	8,15	107,7 / 286,3	4,07
Газпром '07	\$ 500 000	9,13	25.04.2007	25.10.2006	102,23	-0,06	5,84	8,93	9,1 / 72,8	0,67
Газпром '09	\$ 700 000	10,50	21.10.2009	21.10.2006	113,16	-0,07	5,91	9,28	-91,5 / 101,2	2,67
Газпром '10	eur 1 000 000	7,80	27.09.2010	27.09.2006	111,72	0,14	4,61	6,98	-221,4 / -28,8	3,35
Газпром '13	\$ 1 750 000	9,63	01.03.2013	01.09.2006	117,88	0,04	6,26	8,16	-57,1 / 140,7	4,82
Gazstream '13	\$ 646 500	5,63	22.07.2013	22.01.2007	98,97	0,05	5,81	5,68	-55,3 / 95,8	5,66
Газпром '15	eur 1 000 000	5,88	01.06.2015	01.06.2007	104,30	0,18	5,25	5,63	-92,0 / 8,0	6,74
Газпром '20	\$ 1 250 000	7,20	01.02.2020	01.02.2007	104,30	-0,03	6,71	6,90	0,0 / 154,2	3,92
Газпром '34	\$ 1 200 000	8,63	28.04.2034	28.10.2006	121,53	-0,07	6,88	7,10	58,9 / 170,6	11,61
Газпромбанк '08	\$ 1 050 000	7,25	30.10.2008	30.10.2006	102,42	-0,18	6,06	7,08	-25,5 / 108,8	1,99
Газпромбанк '15	\$ 1 000 000	6,50	23.09.2015	23.09.2006	96,38	0,22	7,04	6,74	87,3 / 187,4	6,57
Евраз '06	\$ 175 000	8,88	25.09.2006	25.09.2006	100,25	0,00	6,56	8,85	81,3 / 145,0	0,12
Евраз '09	\$ 300 000	10,88	03.08.2009	03.02.2007	109,98	-0,01	7,10	9,89	51,0 / 219,4	2,55
Евраз '15	\$ 750 000	8,25	10.11.2015	10.11.2006	100,68	-0,06	8,14	8,19	197,2 / 297,3	6,27
МБРР '08	\$ 150 000	8,63	03.03.2008	03.09.2006	100,92	-0,12	7,98	8,55	196,3 / 294,8	1,39
МДМ-Банк '06	\$ 200 000	9,38	23.09.2006	23.09.2006	100,26	-0,02	6,55	9,35	80,9 / 144,6	0,12
Мегафон '09	\$ 375 000	8,00	10.12.2009	10.12.2006	101,82	0,11	7,37	7,86	63,2 / 249,8	2,85
ММК '08	\$ 300 000	8,00	21.10.2008	21.10.2006	102,24	0,04	6,87	7,82	58,0 / 189,8	1,95
МТС '08	\$ 400 000	9,75	30.01.2008	30.01.2007	104,01	0,10	6,83	9,37	108,8 / 193,2	1,36
МТС '10	\$ 400 000	8,38	14.10.2010	14.10.2006	102,89	0,12	7,55	8,14	54,3 / 263,5	3,40
МТС '12	\$ 400 000	8,00	28.01.2012	28.01.2007	101,13	0,14	7,74	7,91	114,9 / 289,0	4,36
НИКойл '07	\$ 150 000	9,00	19.03.2007	19.09.2006	100,73	-0,33	7,72	8,93	197,5 / 261,2	0,56
НОМОС '07	\$ 125 000	9,13	13.02.2007	13.08.2006	100,75	-0,33	7,59	9,06	184,8 / 248,5	0,47
Норникель '09	\$ 500 000	7,13	30.09.2009	30.09.2006	100,85	0,01	6,82	7,06	14,9 / 191,4	2,71
Петрокоммерц '07	\$ 120 000	9,00	09.02.2007	09.02.2007	101,05	0,01	6,81	8,91	106,4 / 170,1	0,48
Промсвбанк '06	\$ 200 000	10,25	27.10.2006	27.10.2006	100,75	0,01	6,48	10,17	73,0 / 136,7	0,21
Промстройбанк '08	\$ 300 000	6,88	29.07.2008	29.01.2007	100,77	-0,02	6,45	6,82	22,2 / 154,9	1,81
Промстройбанк '15	\$ 400 000	6,20	29.09.2015	29.09.2006	97,30	-0,09	6,96	6,37	21,6 / 185,2	3,50
РБР '08	\$ 170 000	6,50	11.08.2008	11.02.2007	99,79	-0,11	6,61	6,51	37,0 / 171,4	1,85
Росбанк '09	\$ 300 000	9,75	24.09.2009	24.09.2006	103,72	-0,10	8,38	9,40	155,5 / 340,2	1,85
Роснефть '06	\$ 150 000	12,75	20.11.2006	20.11.2006	101,75	-0,08	6,11	12,53	36,1 / 99,8	0,27
РусСтандарт '07	\$ 300 000	8,75	14.04.2007	14.10.2006	100,91	0,05	7,32	8,67	146,1 / 247,2	0,63
РусСтандарт '08	\$ 300 000	8,13	21.04.2008	21.10.2006	100,42	-0,05	7,84	8,09	175,8 / 282,2	1,52
Сбербанк '15	\$ 1 000 000	6,23	11.02.2015	11.02.2007	99,85	-0,03	6,28	6,24	-53,8 / 110,8	3,10
Северсталь '09	\$ 325 000	8,63	24.02.2009	24.08.2006	103,60	0,00	7,05	8,33	64,2 / 210,3	2,17
Северсталь '14	\$ 375 000	9,25	19.04.2014	19.10.2006	107,16	-0,02	7,98	8,63	157,3 / 281,4	5,38
Сибкадембанк '08	\$ 175 000	9,75	19.05.2008	19.11.2006	101,94	-0,02	8,53	9,56	242,3 / 351,9	1,57
Сибнефть '07	\$ 400 000	11,50	13.02.2007	13.08.2006	102,69	-0,02	6,02	11,20	27,6 / 91,3	0,47
Сибнефть '09	\$ 500 000	10,75	15.01.2009	15.01.2007	109,94	-0,10	6,27	9,78	52,2 / 115,9	2,13
Синек '15	\$ 250 000	7,70	03.08.2015	03.02.2007	100,62	0,23	7,60	7,65	137,4 / 243,5	6,40
Система '08	\$ 350 000	10,25	14.04.2008	14.10.2006	104,64	0,07	7,24	9,80	149,8 / 234,2	1,48
Система '11	\$ 350 000	8,88	28.01.2011	28.01.2007	103,58	0,08	7,91	8,57	118,6 / 303,4	3,64
ТНК '07	\$ 700 000	11,00	06.11.2007	06.11.2006	105,47	-0,02	6,32	10,43	57,1 / 120,8	1,13
ХКФ '08	\$ 150 000	9,13	04.02.2008	04.02.2007	100,99	-0,08	8,39	9,04	238,8 / 335,3	1,36

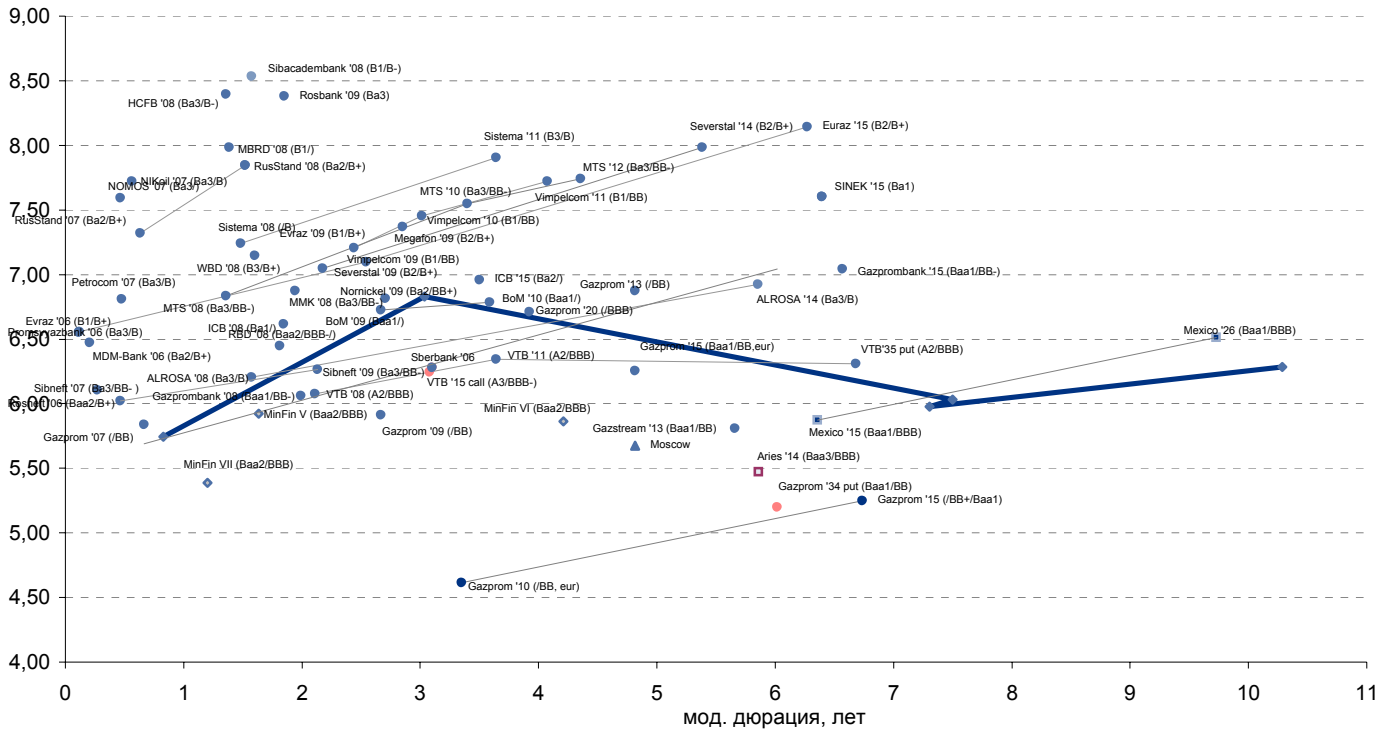


Рынок корпоративных облигаций

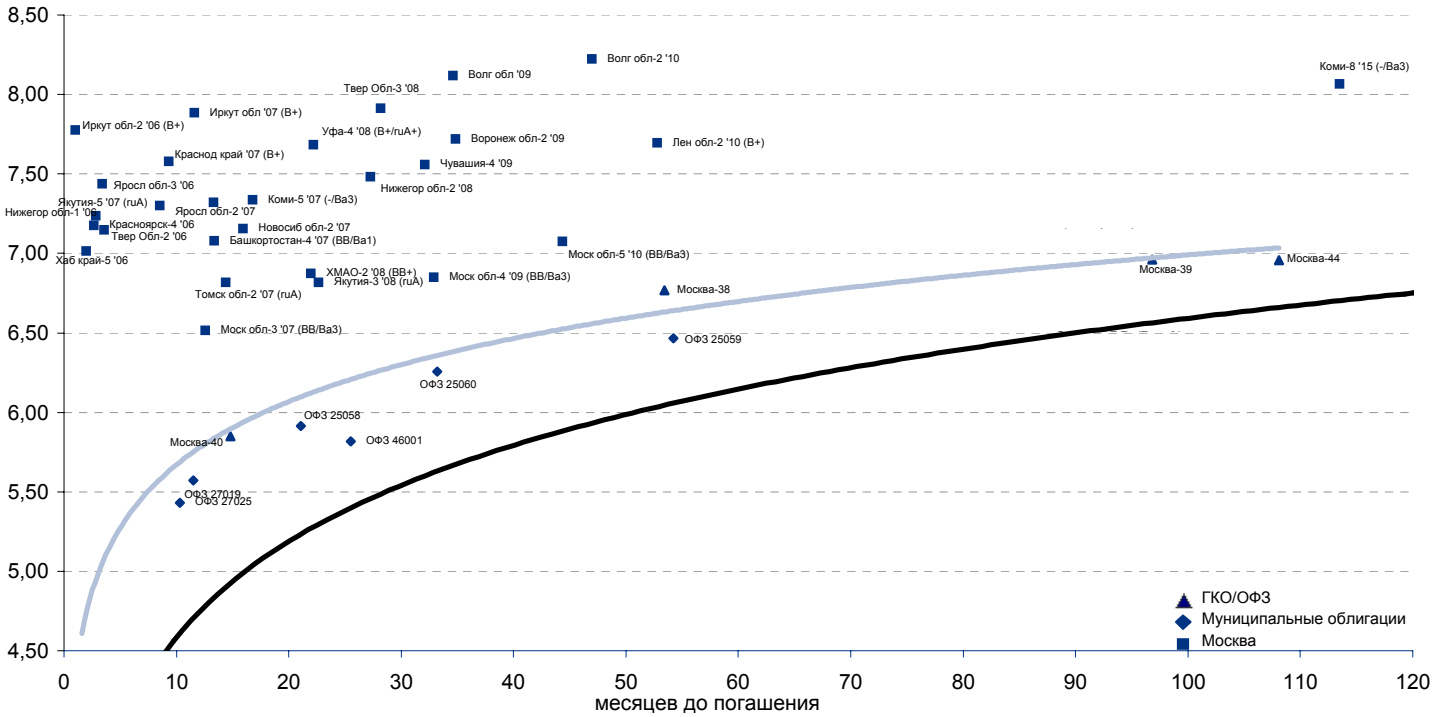




Рынок внешних долгов (по дюрации обязательств)



Рублевые муниципальные облигации



Планируемые размещения

Дата	Выпуск	Организаторы	Объем размещ	Параметры	Оферта
17 авг 06	Сан Интербрю Финанс	Райффайзенбанк	4 000	3 года	
Итого:			4 000		



Бизнес-направление по операциям с долговыми

Исполнительный директор, руководитель направления

Александр Пугач, apugach@uralsib.ru

Управление продаж

Сергей Шемардов, начальник управления, she_sa@uralsib.ru

Елена Довгань, клиентский менеджер, dov_en@uralsib.ru

Анна Карпова, клиентский менеджер, kar_am@uralsib.ru

Татьяна Архипова, клиентский менеджер, tarkhipova@uralsib.ru

Управление торговли

Андрей Борисов, ст. трейдер, bor_av@uralsib.ru

Чалов Вячеслав, трейдер, chalovVG@uralsib.ru

Аналитика

Дудкин Дмитрий, начальник управления, DudkinDI@uralsib.ru

Анастасия Залесская, ст. аналитик, zal_av@uralsib.ru

Бизнес-блок по рынкам долгового капитала

Илья Зимин, директор, zimin@uralsib.ru

Гузель Тимошкина, начальник отдела, tim_gg@uralsib.ru

Виктор Орехов, ст. аналитик, ore_vv@uralsib.ru

Аналитическое управление

Руководители управления

Владимир Савов, sav_vn@uralsib.ru

Константин Чернышев, che_kb@uralsib.ru

Стратегия

Владимир Савов, руководитель управления, sav_vn@uralsib.ru

Наталья Майорова, аналитик, mai_ng@uralsib.ru

Металлургия/Машиностроение

Кирилл Чуйко, аналитик, chu_ks@uralsib.ru

Дмитрий Смолин, аналитик, smolindv@uralsib.ru

Телекоммуникации

Константин Чернышев, руководитель управления, che_kb@uralsib.ru

Станислав Юдин, аналитик, yud_sa@uralsib.ru

Константин Белов, аналитик, belovka@uralsib.ru

Нефть и газ / Энергетика

Каюс Рапану, ст. аналитик, rap_ca@uralsib.ru

Алексей Кормщиков, аналитик, kor_an@uralsib.ru

Банки

Владимир Савов, руководитель управления, sav_vn@uralsib.ru

Владимир Тихомиров, ст. экономист, tih_vl@uralsib.ru

Мария Плотникова, аналитик, plo_my@uralsib.ru

Потребительский сектор

Владимир Савов, руководитель управления, sav_vn@uralsib.ru

Экономика России

Владимир Тихомиров, ст. экономист, tih_vi@uralsib.ru

Редактирование/Полиграфия/Перевод

Марк Брэдфорд, ст. редактор (англ. яз.), bra_ms@uralsib.ru

Юлия Прокопенко, ст. редактор, pro_ja@uralsib.ru

Андрей Пятигорский, ст. редактор, pya_ae@uralsib.ru

Юлия Крючкова, переводчик/редактор, kru_jo@uralsib.ru

Ольга Симкина, переводчик/редактор, sim_oa@uralsib.ru

Интернет / Базы данных

Андрей Богданович, специалист, BogdanovicAS@uralsib.ru

Настоящий бюллетень предназначен исключительно для информационных целей. Ни при каких обстоятельствах этот бюллетень не должен использоваться или рассматриваться как oferta или предложение делать oferty. Несмотря на то, что данный материал был подготовлен с максимальной тщательностью, УРАЛСИБ не дает никаких прямых или косвенных заверений или гарантий в отношении достоверности и полноты включенной в бюллетень информации. Ни УРАЛСИБ, ни агенты компании или аффилированные лица не несут никакой ответственности за любые прямые или косвенные убытки от использования настоящего бюллетеня или содержащейся в нем информации.

Все права на бюллетень принадлежат ООО «УРАЛСИБ Кэпитал», и содержащаяся в нем информация не может воспроизводиться или распространяться без предварительного письменного разрешения. © УРАЛСИБ 2005